

Série **Protect Duo Double Protection VOL & FEU**

Classe 0 • Norme Européenne EN 1143-1 • Label Euro/VDS • Valeur assurable : 8 000 €  
Homologation Ignifuge 1 heure papier • Norme Européenne EN 1047-1/S60P




Option : Coffre intérieur fermant à clés (2 clés fournies).



Trou de scellement à la base ø 14 mm.



Joints multiples pour assurer l'étanchéité lors d'un incendie.



Verrouillage de la porte sur les 4 côtés par pènes actifs/passifs, anti sciage ø 20 mm.

**Modèle 220 litres.**  
Equipement standard : 3 tablettes réglables sur crémaillères au pas 40 mm.

Protect Duo Classe 0 / valeur assurable 8 000 €

MODÈLE	Dimension extérieure hors poignées HxLxP en mm	Dimension intérieure HxLxP en mm	Nombre pènes actifs/passifs	Nombre d'étagères	Volume en litres	Poids en kg
Protect Duo 34	380 x 463 x 440	297 x 365 x 314	6	1	34	98
Protect Duo 40	440 x 463 x 440	357 x 365 x 314	6	1	40	110
Protect Duo 54	379 x 589 x 471	294 x 489 x 339	6	1	54	108
Protect Duo 60	615 x 463 x 440	53 x 365 x 314	6	2	60	138
Protect Duo 66	482 x 589 x 471	397 x 489 x 339	6	1	66	118
Protect Duo 80	775 x 463 x 440	695 x 365 x 314	6	2	80	155
Protect Duo 93	615 x 589 x 471	529 x 489 x 339	6	2	93	140
Protect Duo 123	801 x 589 x 471	716 x 489 x 339	6	2	123	180
Protect Duo 220	1137 x 704 x 471	1052 x 604 x 339	8	3	220	305
Protect Duo 253	1322 x 704 x 471	1237 x 604 x 339	8	3	253	340
Protect Duo 291	1507 x 704 x 471	1422 x 604 x 339	8	3	291	375

le +

**Essais d'endurance au feu.**

Durée : 13 heures



Tests effectués en situation réelle.

Caractéristiques techniques

Série **Protect Duo**

COFFRE-FORT DE NOUVELLE GÉNÉRATION ALLIANT LA SÉCURITÉ PHYSIQUE À LA PROTECTION INCENDIE POUR DES PERFORMANCES ANTI-EFFRACTION EXCEPTIONNELLES. BLINDAGE DES SYSTÈMES DE CONDAMNATION PAR PAROIS DE MANGANÈSE IMPERÇABLES. ÉPAISSEUR DES PAROIS : CORPS 50 MM, PORTE 82 MM. ANGLE D'OUVERTURE DE PORTE 180°. COULEUR STANDARD GRIS CLAIR RAL 9006.

**Modèle 54 litres.**

Equipement standard : 1 tablette réglable sur crémaillères au pas 40 mm.



Serrures

Série **Protect Duo**



Serrure électronique classe 2 VDS, 1 000 000 de combinaisons alphanumériques, intâtable, temporisation après la 3<sup>e</sup> erreur. Un code maître et un code utilisateur programmables. Alimentation par pile avec système extérieur de secours.



Serrure de coffre-fort WITTKOPP(réf. 2618) testée A2P niveau A. 2 clés fournies.



Serrure à clé WITTKOPP(réf. 2618) testée A2P niveau A. 2 clés fournies + serrure électronique classe 2 VDS.

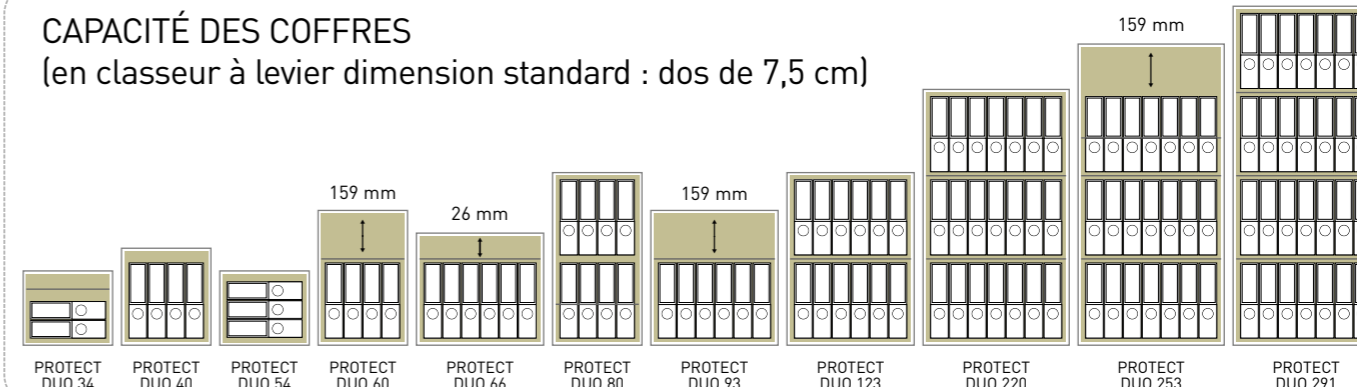


**Modèle 123 litres.**

Equipement standard : 2 tablettes réglables sur crémaillères au pas 40 mm.

CAPACITÉ DES COFFRES

(en classeur à levier dimension standard : dos de 7,5 cm)



## Série Protect Duo Double Protection VOL & FEU

Classe 1 • Norme Européenne EN 1143-1 • Valeur assurable : 25 000 €  
Homologation Ignifuge 1 heure papier • Norme Européenne EN 1047-1/S60P



Option : Coffre intérieur fermant à clés (2 clés fournies).




Trou de scellement à la base ø 14 mm.



Modèle 220 litres.

Équipement standard : 3 tablettes réglables sur crémaillères au pas 40 mm.



Joints multiples pour assurer l'étanchéité lors d'un incendie.



Verrouillage de la porte sur les 4 côtés par pènes actifs/passifs, anti sciage ø 20 mm.

le +

### Essais d'endurance au feu.

Durée : 13 heures



Tests effectués en situation réelle.



### Caractéristiques techniques

## Série Protect Duo

COFFRE-FORT DE NOUVELLE GÉNÉRATION ALLIANT LA SÉCURITÉ PHYSIQUE À LA PROTECTION INCENDIE POUR DES PERFORMANCES ANTI-EFFRACTION EXCEPTIONNELLES. BLINDAGE DES SYSTÈMES DE CONDAMNATION PAR PAROIS DE MANGANESE IMPERÇABLES. ÉPAISSEUR DES PAROIS : CORPS 50 MM, PORTE 82 MM. ANGLE D'OUVERTURE DE PORTE 180°. COULEUR STANDARD GRIS CLAIR RAL 9006.

### Serrures

## Série Protect Duo



Serrure électronique classe 2 VDS, 1 000 000 de combinaisons alphanumériques, intâtable, temporisation après la 3<sup>e</sup> erreur. Un code maître et un code utilisateur programmables. Alimentation par pile avec système extérieur de secours.



**a2p** Serrure de coffre Niveau A

Serrure de coffre-fort WITTKOPP(réf. 2618) testée A2P niveau A. 2 clés fournies.



**a2p** Serrure de coffre Niveau A

Serrure à clé WITTKOPP(réf. 2618) testée A2P niveau A. 2 clés fournies + serrure électronique classe 2 VDS.



Modèle 123 litres.

Équipement standard : 2 tablettes réglables sur crémaillères au pas 40 mm.



Modèle 54 litres.

Équipement standard : 1 tablette réglable sur crémaillères au pas 40 mm.

### Protect Duo Classe 1 / valeur assurable 25 000 €

	MODÈLE	Dimension extérieure hors poignées HxLxP en mm	Dimension intérieure HxLxP en mm	Nombre pènes actifs/passifs	Nombre d'étagères	Volume en litres	Poids en kg
VDS	Protect Duo 34	380 x 463 x 440	297 x 365 x 314	6	1	34	105
	Protect Duo 40	440 x 463 x 440	357 x 365 x 314	6	1	40	116
	Protect Duo 60	615 x 463 x 440	532 x 365 x 314	6	2	60	145
	Protect Duo 80	775 x 463 x 440	695 x 365 x 314	6	2	80	160
A2P / E	Protect Duo 54	379 x 589 x 471	294 x 489 x 339	6	1	54	115
	Protect Duo 66	482 x 589 x 471	397 x 489 x 339	6	1	66	127
	Protect Duo 93	615 x 589 x 471	529 x 489 x 339	6	2	93	150
	Protect Duo 123	801 x 589 x 471	716 x 489 x 339	6	2	123	200
	Protect Duo 220	1137 x 704 x 471	1052 x 604 x 339	8	3	220	325
	Protect Duo 253	1322 x 704 x 471	1237 x 604 x 339	8	3	253	365
	Protect Duo 291	1507 x 704 x 471	1422 x 604 x 339	8	3	291	395

### CAPACITÉ DES COFFRES

(en classeur à levier dimension standard : dos de 7,5 cm)

