

Série ZEPHIR DUO 3 / Double protection VOL & FEU

Classe 3 • Norme Européenne EN 1143-1 • Label A2P.E. • Valeur assurable : 55 000 €

Ignifuge papier 30 minutes • Norme Européenne EN 15659 • Label S30P



Modèle Zephir Duo 3123.

Caractéristiques techniques

- CONSTRUCTION À PAROIS MULTIPLES.
- REMPLISSAGE IGNIFUGE + MATÉRIAUX COMPOSITE ANTI-EFFRACTION.
- PORTE RENFORCÉE DE 115 MM.
- CONDAMNATION DÉFINITIVE DU COFFRE PAR DÉLATEUR MÉCANIQUE EN CAS DE TENTATIVE D'EFFRACTION.
- BLINDAGE DES SYSTÈMES DE CONDAMNATION PAR PAVÉS DE MANGANÈSE.
- TABLETTES RÉGLABLES SUR CRÉMAILLÈRES AU PAS DE 40 MM.
- VERROUILLAGE DE LA PORTE PAR PÊNES TOURNANTS CHROMÉS, ANTI-SCIAGE.
- 1 TROU DE SCELLEMENT À LA BASE Ø 14 MM.



Lors d'un incendie le joint se dilate de 10 fois son volume pour assurer une parfaite étanchéité aux flammes, aux gaz, à l'aspersion et à la chaleur.



Modèle Zephir Duo 3108.


ZEPHIR Duo Classe 3 / valeur assurable 55 000 €

MODÈLE	Dim. extérieure HxLxP en mm	Dim. intérieure HxLxP en mm	Nombre d'étagères	Volume en litres	Poids en Kg
ZR 3064	606 x 636 x 510	435 x 484 x 306	1	64	380
ZR 3094	806 x 636 x 510	635 x 484 x 306	2	94	449
ZR 3108	906 x 636 x 510	735 x 484 x 306	2	108	498
ZR 3123	1006 x 636 x 510	835 x 484 x 306	2	123	542
ZR 3153	1206 x 636 x 510	1035 x 484 x 306	3	153	654
ZR 3283	1006 x 836 x 700	835 x 684 x 496	2	283	795
ZR 3368	1256 x 836 x 700	1085 x 684 x 496	3	368	1015
ZR 3452	1506 x 836 x 700	1335 x 684 x 496	3	452	1150
ZR 3554	1806 x 836 x 700	1635 x 684 x 496	4	554	1290
ZR 3849 Double porte	1806 x 1200 x 700	1635 x 1048 x 496	4	849	1995

Option dépôt de fonds : Voir pages 28 à 31




Tête de dépôt rotative



Fente tirelire 20 x 300



Goulotte de dépôt




Dépôt pneumatique



Tiroir de dépôt Homologué en classe 3

Option coffre intérieur



Options alarme DOCT

- 1 détecteur sismique ARITECH.
- 1 contact de porte.
- 1 contact de pêne serrure.
- 1 boîtier de raccordement à la centrale d'alarme.

Serrures

ZEPHIR DUO 3



Serrure de coffre-fort MAUER RÉF. 7076 testée A2P niveau B/E. (2 clés fournies).



Serrure de coffre-fort électronique Sargent et Greenleaf réf. Z03 Rotary Bolt testée A2P niveau B/E. Pêne oscillant. Capacité 10 codes, 1 maître, 1 superviseur, 8 utilisateurs (dont 1 convoyeur). Temporisation de 0 à 99 minutes.



Serrure à disques Sargent et Greenleaf A2P.B. UL groupe 1 réf. 8550, 800 000 combinaisons, intactable, silencieuse, anti-manipulations.



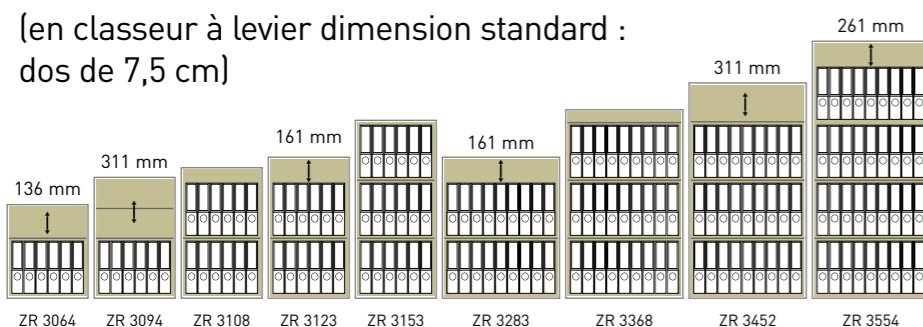
Serrure électronique Z03 + serrure à clé A2P.



Serrure à clé A2P + serrure électronique WITTKOPP avec audit - Classe 2 VDS - 1 000 000 de combinaisons - Temporisation après la 3^e erreur - 1 code maître / 9 codes utilisateurs - Fonction code subordonnée (le code maître interdit l'ouverture aux utilisateurs) - Fonction ouverture code conjoint - Fonction temporisation à l'ouverture de 0 à 99 minutes.
En option : Fonction plages horaires d'ouverture. Audit horodaté des 250 derniers événements.

CAPACITÉ DES COFFRES

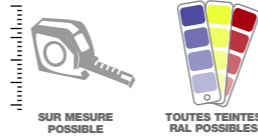
(en classeur à levier dimension standard : dos de 7,5 cm)



COFFRES-FORTS CLASSE 4

Série ZEPHIR DUO 4 / Double protection VOL & FEU

Classe 4 • Norme Européenne EN 1143-1 • Valeur assurable : 110 000 €
Ignifuge papier 30 minutes • Norme Européenne EN 15659 • Label S30P



Modèle Zephir Duo 4101.

Caractéristiques techniques

ZEPHIR DUO 4 et 5

- CONSTRUCTION À PAROIS MULTIPLES.
- REMPLISSAGE IGNIFUGE + MATÉRIAUX COMPOSITE ANTI-EFFRACTION.
- PORTE RENFORCÉE DE 115 MM.
- CONDAMNATION DÉFINITIVE DU COFFRE PAR DÉLATEUR MÉCANIQUE EN CAS DE TENTATIVE D'EFFRACTION.
- BLINDAGE DES SYSTÈMES DE CONDAMNATION PAR PAVÉS DE MANGANÈSE.
- TABLETTES RÉGLABLES SUR CRÉMAILLÈRES AU PAS DE 40 MM.
- 1 TROU DE SCELLEMENT À LA BASE Ø 14 MM.



↳ Lors d'un incendie le joint se dilate de 10 fois son volume pour assurer une parfaite étanchéité aux flammes, aux gaz, à l'aspersion et à la chaleur.

Serrures

ZEPHIR DUO 4 et 5



↳ Serrure à clé A2P + serrure à disques groupe 2.



↳ Serrure à clé A2P + serrure électronique WITTKOPP avec audit
- Classe 2 VDS
- 1 000 000 de combinaisons
- Temporisation après la 3^e erreur
- 1 code maître / 9 codes utilisateurs
- Fonction code subordonnée (le code maître interdit l'ouverture aux utilisateurs)
- Fonction ouverture code conjoint
- Fonction temporisation à l'ouverture de 0 à 99 minutes.

En option : Fonction plages horaires d'ouverture.
Audit horodaté des 250 derniers événements.



↳ 2 serrures électroniques WITTKOPP avec audit



↳ 2 serrures à disques groupe 2.

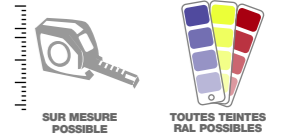
ZEPHIR Classe 4 / valeur assurable 110 000 €

MODÈLE	Dim. extérieure HxLxP en mm	Dim. intérieure HxLxP en mm	Nombre d'étagères	Volume en litres	Poids en Kg
ZR 4083 G7	706 x 636 x 510	556 x 504 x 304	1	83	388
ZR 4101 G7	806 x 636 x 510	656 x 504 x 304	2	101	494
ZR 4116 G7	906 x 636 x 510	756 x 504 x 304	2	116	548
ZR 4127 G7	800 x 700 x 550	650 x 568 x 344	2	127	593
ZR 4132 G7	1006 x 636 x 510	856 x 504 x 304	2	132	596
ZR 4162 G7	1206 x 636 x 510	1056 x 504 x 304	3	162	719
ZR 4216 G7	1250 x 700 x 550	1100 x 568 x 344	3	216	856
ZR 4265 G7	1500 x 700 x 550	1350 x 568 x 344	3	265	930
ZR 4298 G7	1006 x 836 x 700	856 x 704 x 494	2	298	910
ZR 4315 G7	1506 x 806 x 550	1356 x 674 x 344	3	315	1029
ZR 4353 G7	1950 x 700 x 550	1800 x 568 x 344	4	353	1144
ZR 4385 G7	1806 x 806 x 550	1656 x 674 x 344	4	385	1155
ZR 4473 G7	1506 x 836 x 700	1356 x 704 x 494	3	473	1232
ZR 4508 G7	1950 x 950 x 550	1800 x 818 x 344	4	508	1490
ZR 4577 G7	1806 x 836 x 700	1656 x 704 x 494	4	577	1419
ZR 4715 G7	1950 x 1260 x 550	1800 x 1128 x 344	4	715	1792
ZR 4790 G7	1806 x 1486 x 550	1656 x 1354 x 344	4	790	1988
ZR 4891 G7	1806 x 1200 x 700	1656 x 1068 x 494	4	891	1882

COFFRES-FORTS CLASSE 5

Série ZEPHIR DUO 5 / Double protection VOL & FEU

Classe 5 • Norme Européenne EN 1143-1 • Valeur assurable : 200 000 €
Ignifuge papier 30 minutes • Norme Européenne EN 15659 • Label S30P




Modèle Zephir Duo 5127.

ZEPHIR Classe 5 / valeur assurable 200 000 €

MODÈLE	Dim. extérieure HxLxP en mm	Dim. intérieure HxLxP en mm	Nombre d'étagères	Volume en litres	Poids en Kg
ZR 5099 G7	842 x 672 x 538	656 x 504 x 299	2	99	652
ZR 5114 G7	942 x 672 x 538	756 x 504 x 299	2	114	719
ZR 5125 G7	836 x 736 x 578	650 x 568 x 339	2	125	769
ZR 5129 G7	1042 x 672 x 538	856 x 504 x 299	2	129	780
ZR 5159 G7	1242 x 672 x 538	1056 x 504 x 299	3	159	928
ZR 5212 G7	1286 x 736 x 578	1100 x 568 x 339	3	212	1096
ZR 5260 G7	1536 x 736 x 578	1350 x 568 x 339	3	260	1203
ZR 5295 G7	1042 x 872 x 728	856 x 704 x 489	2	295	1182
ZR 5310 G7	1542 x 842 x 578	1356 x 674 x 339	3	310	1323
ZR 5347 G7	1986 x 736 x 578	1800 x 568 x 339	4	347	1479
ZR 5378 G7	1842 x 842 x 578	1656 x 674 x 339	4	378	1493
ZR 5381 G7	1292 x 872 x 728	1106 x 704 x 489	3	381	1432
ZR 5467 G7	1542 x 872 x 728	1356 x 704 x 849	3	467	1590
ZR 5499 G7	1986 x 986 x 578	1800 x 818 x 339	4	499	1880
ZR 5570 G7	1842 x 872 x 728	1656 x 704 x 489	4	570	1828
ZR 5688 G7	1986 x 1296 x 578	1800 x 1128 x 339	4	688	2250
ZR 5760 G7	1842 x 1522 x 578	1656 x 1354 x 339	4	760	2460
ZR 5865 G7	1842 x 1236 x 728	1656 x 1068 x 489	4	865	2377

Option coffre intérieur




Options alarme DOCT

- ↳ 1 détecteur sismique ARITECH.
- ↳ 1 contact de porte.
- ↳ 1 contact de pêne serrure.
- ↳ 1 boîtier de raccordement à la centrale d'alarme.

Option dépôt de fonds : Voir pages 28-29



↳ Tête de dépôt rotative



↳ Fente tirelire 20 x 300



↳ Dépôt pneumatique



↳ Goulotte de dépôt